

Ekologiczny dom

Raport opracowany przez Inquiry sp. z o.o.
14 maja 2021



inquiry

MARKET
RESEARCH

WPROWADZENIE

Przedstawiamy Państwu wyniki badania na temat postrzegania przez Polaków zagadnień związanych z ekologicznym domem lub mieszkaniem.

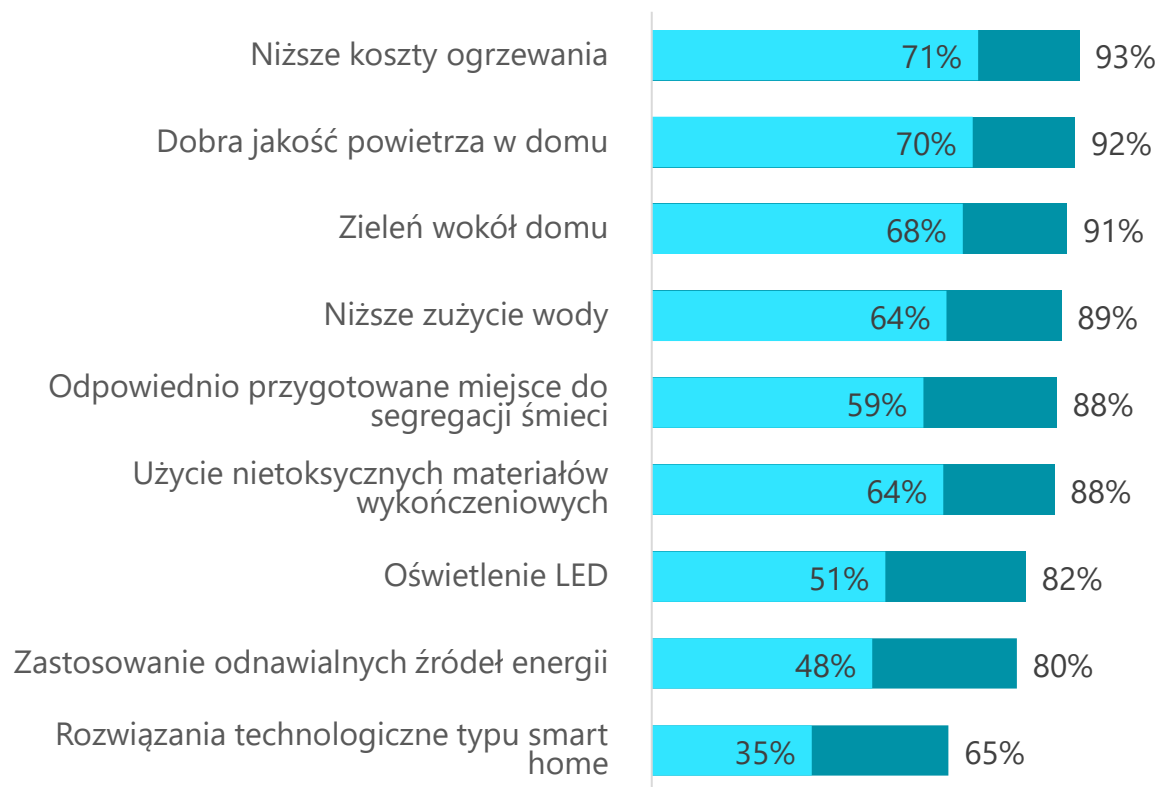
Zapraszamy do lektury!

WAŻNOŚĆ CECH EKOLOGICZNEGO MIESZKANIA/DOMU

Jak ważne są dla Ciebie poniższe cechy dotyczące ekologicznego mieszkania/domu?

Skala 5- stopniowa:
1 – zupełnie nieważna
5 – bardzo ważna

■ Top box (5) ■ Top 2 boxes (4+5)



N=1037 – wszyscy respondenci

Polacy przywiązują dużą wagę do ekologicznych cech mieszkania lub domu – przynajmniej na poziomie deklaracyjnym. Większość badanych cech uzyskała bardzo wysoki poziom wskazań.

Najważniejsze są niskie koszty ogrzewania, dobra jakość powietrza w domu oraz zieleń wokół. Duże znaczenie ma także niższe zużycie wody, miejsce do segregacji śmieci oraz użycie nietoksycznych materiałów wykończeniowych. Wyraźnie najrzadziej wskazywano na rozwiązania typu smart home.

- Ogólnie, ekologiczność mieszkania lub domu jest ważniejsza dla kobiet niż dla mężczyzn.
- Również osoby w wieku 55+ przywiązują większą wagę do ekologicznych rozwiązań, a dla młodszych osób (w wieku 18-24 oraz 25-34 lata) jest to mniej istotne.

WAŻNOŚĆ CECH EKOLOGICZNEGO MIESZKANIA/DOMU

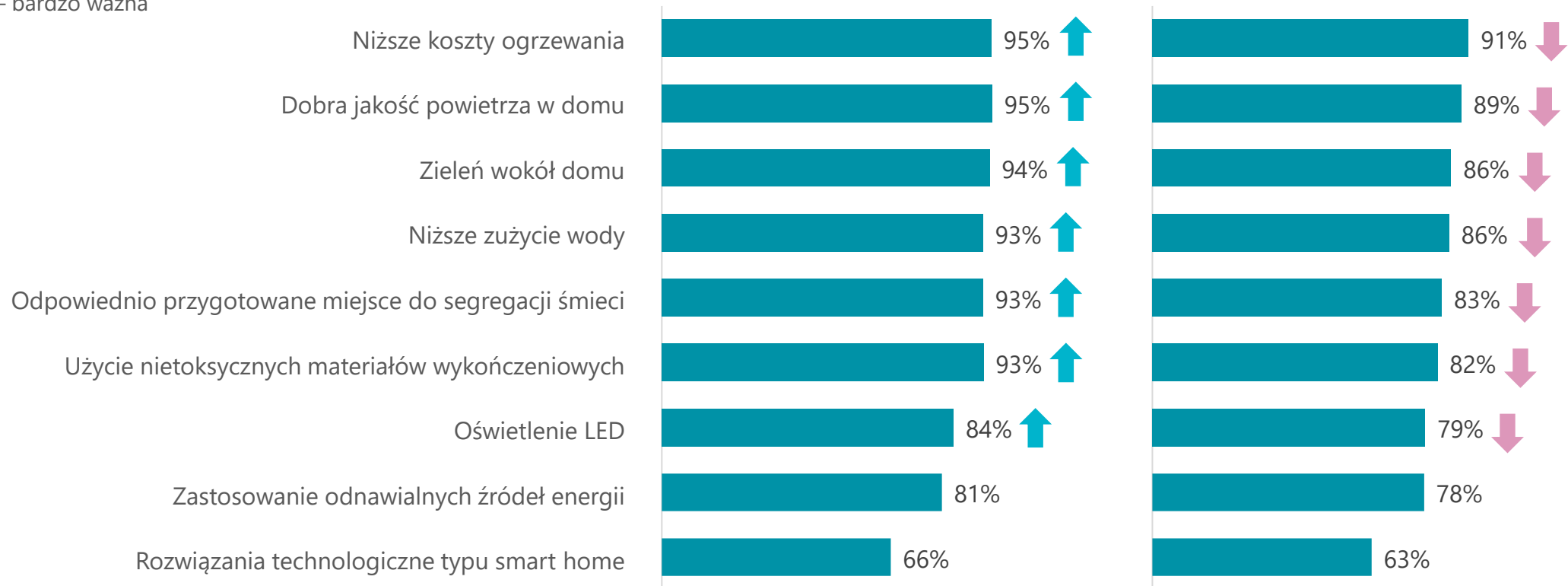
Jak ważne są dla Ciebie poniższe cechy dotyczące ekologicznego mieszkania/domu?

Skala 5- stopniowa:
1 – zupełnie nieważna
5 – bardzo ważna

■ Top 2 boxes (4+5)

 **Kobiety**

 **Mężczyźni**



Kobiety: N=542 | Mężczyźni: N=495

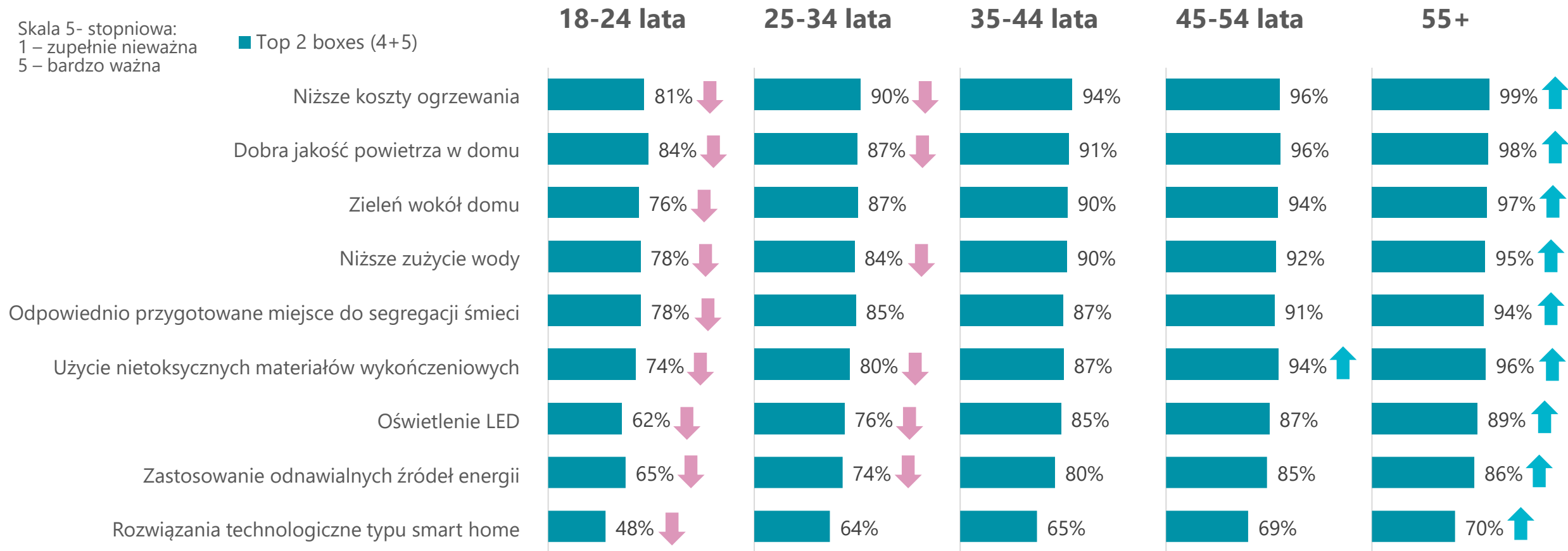
↑ ↓ różnica istotna statystycznie w stosunku do ogółu (na 95% poziomie ufności)

WAŻNOŚĆ CECH EKOLOGICZNEGO MIESZKANIA/DOMU

Jak ważne są dla Ciebie poniższe cechy dotyczące ekologicznego mieszkania/domu?

Skala 5- stopniowa:
1 – zupełnie nieważna
5 – bardzo ważna

■ Top 2 boxes (4+5)

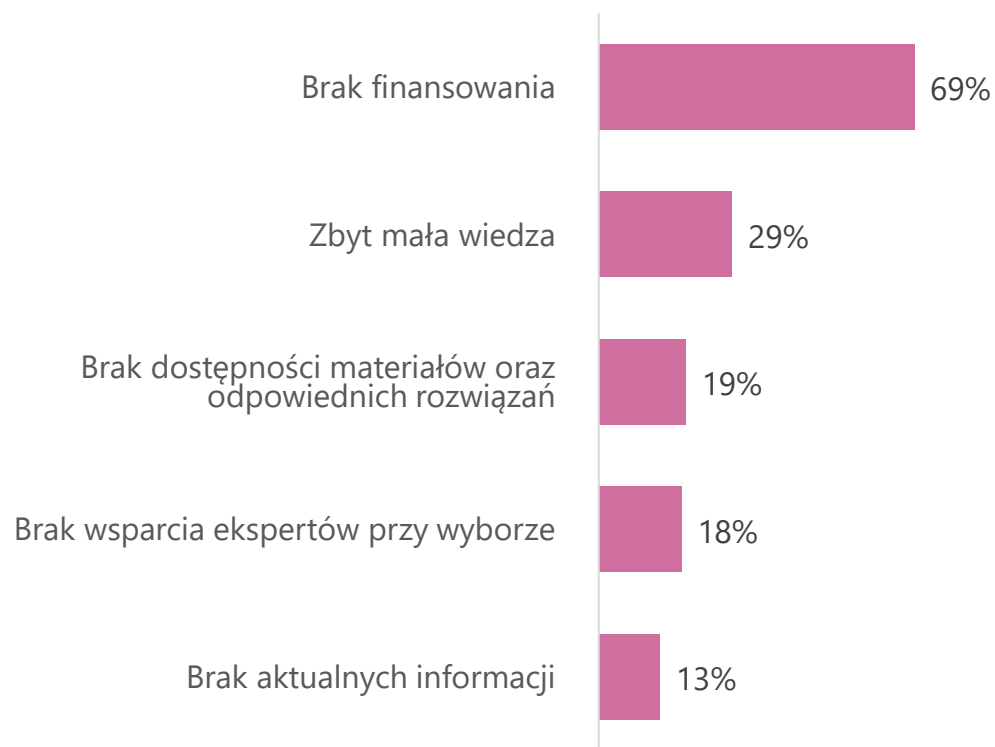


18-24 lata: N=105 | 25-34 lata: N=204 | 35-44 lata: N=200 | 45-54 lata: N=162 | 55+: N=366

↑ ↓ różnica istotna statystycznie w stosunku do ogółu (na 95% poziomie ufności)

BARIERY WDROŻENIA ZAŁOŻEŃ EKOLOGICZNEGO MIESZKANIA/DOMU

Jeśli miałbyś/miałabyś podjąć działania w celu wdrożenia założeń ekologicznego mieszkania/domu, to co stanowiłoby dla Ciebie największą trudność? (maks. 2 odpowiedzi)



N= 1037 – wszyscy respondenci

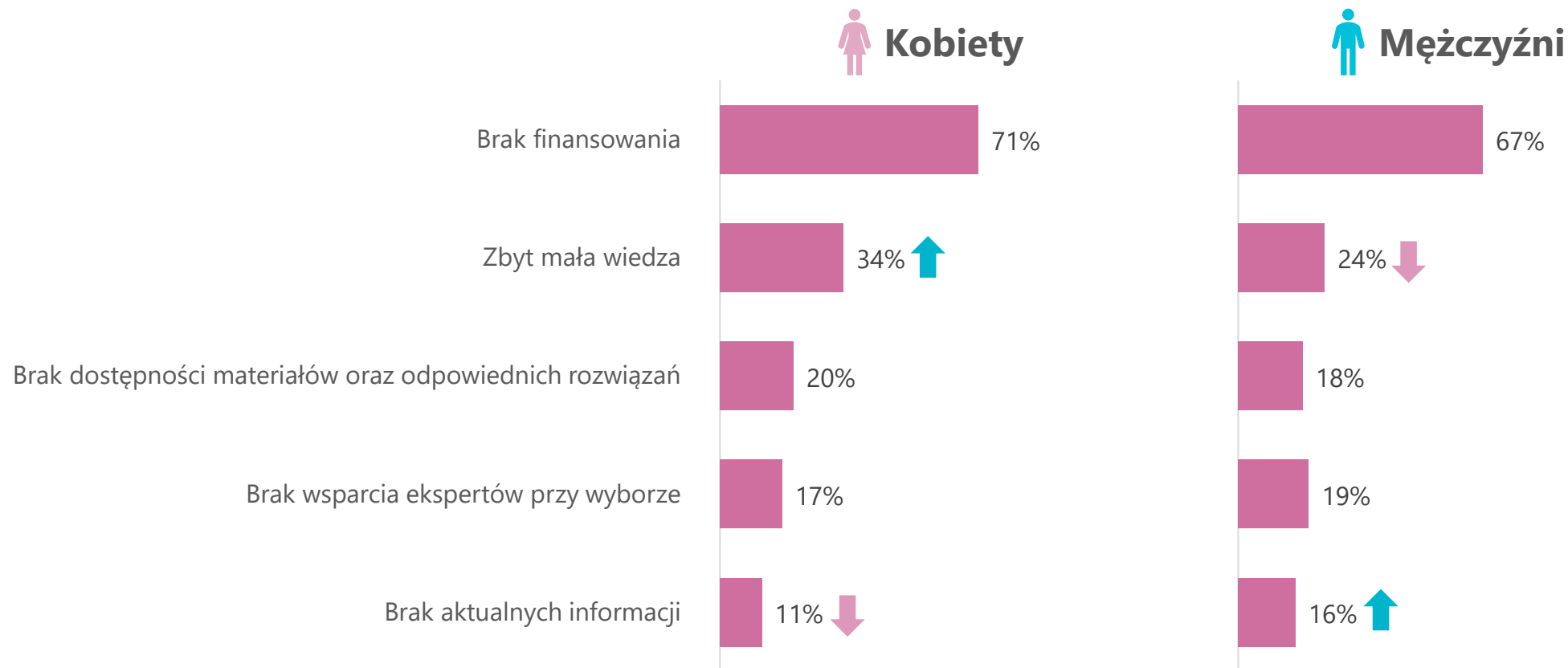
Brak finansowania to zdecydowanie największa przewidywana trudność w kontekście wdrożenia założeń ekologicznego mieszkania lub domu.

Takiej odpowiedzi udzieliło 7 na 10 osób. Na drugim miejscu wskazano zbyt małą wiedzę, co przyznaje 1/3 osób.

- Kobiety częściej niż mężczyźni wskazują, że trudnością mogłaby być zbyt mała wiedza. Podobnie w przypadku osób w wieku 18-24 lata.
- Brak finansowania jest szczególnie istotny w przypadku osób w wieku 55+.

BARIERY WDROŻENIA ZAŁOŻEŃ EKOLOGICZNEGO MIESZKANIA/DOMU

Jeśli miałbyś/miałabyś podjąć działania w celu wdrożenia założeń ekologicznego mieszkania/domu, to co stanowiłoby dla Ciebie największą trudność? (maks. 2 odpowiedzi)

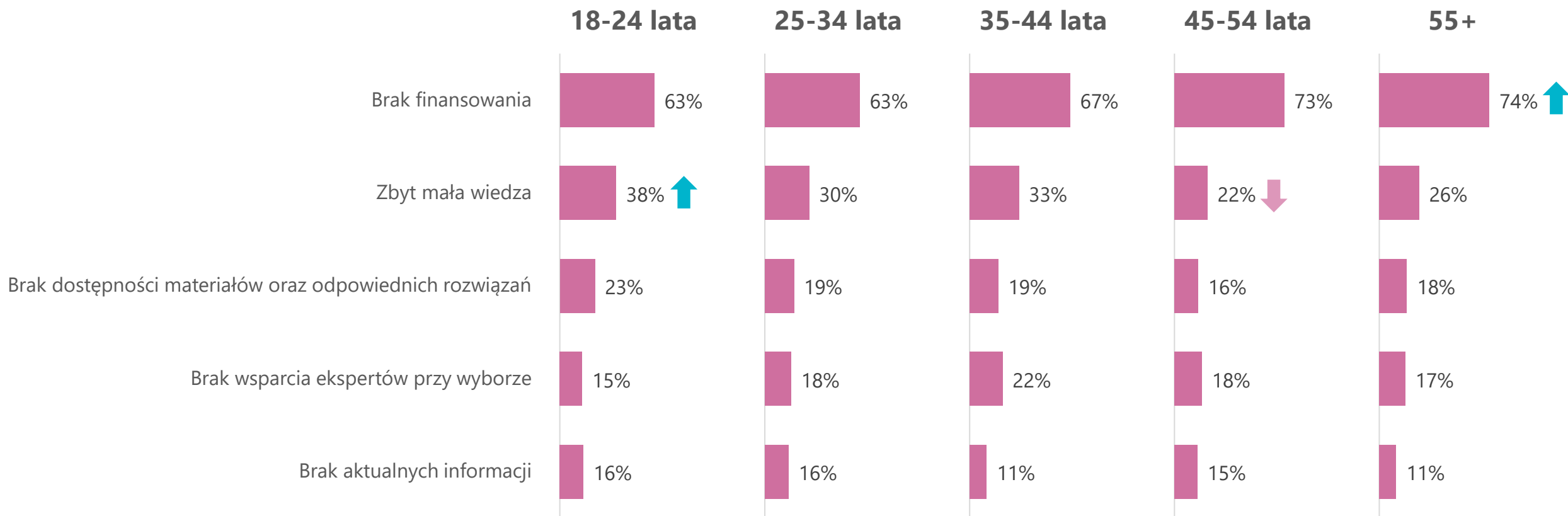


Kobiety: N=542 | Mężczyźni: N=495

↑ ↓ różnica istotna statystycznie w stosunku do ogółu (na 95% poziomie ufności)

BARIERY WDROŻENIA ZAŁOŻEŃ EKOLOGICZNEGO MIESZKANIA/DOMU

Jeśli miałbyś/miałabyś podjąć działania w celu wdrożenia założeń ekologicznego mieszkania/domu, to co stanowiłoby dla Ciebie największą trudność? (maks. 2 odpowiedzi)

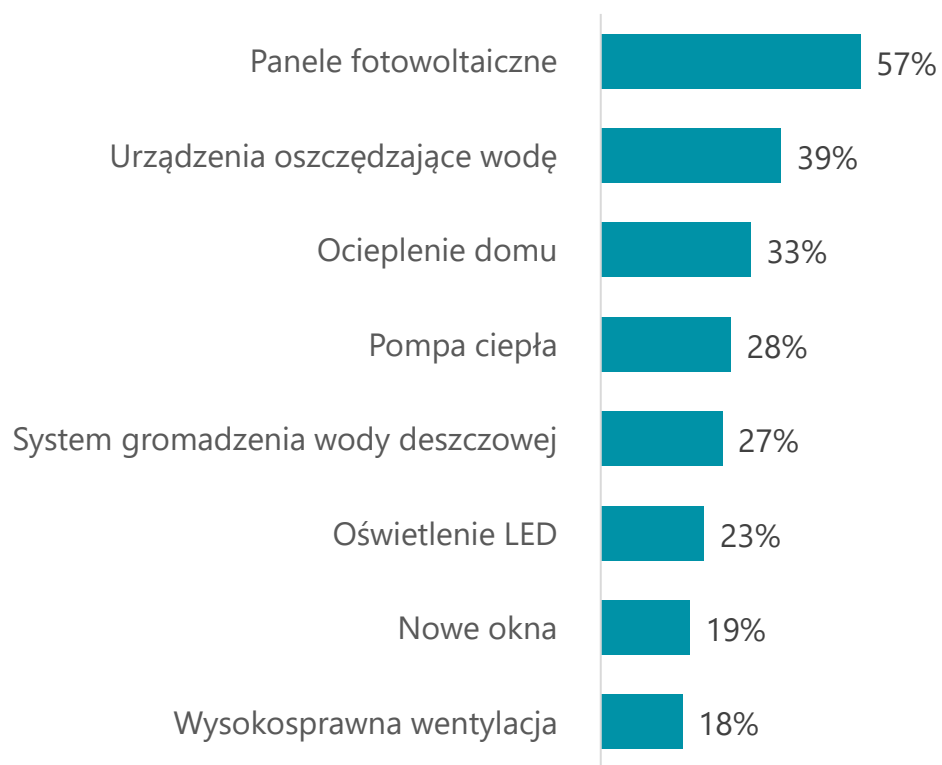


18-24 lata: N=105 | 25-34 lata: N=204 | 35-44 lata: N=200 | 45-54 lata: N=162 | 55+: N=366

↑ ↓ różnica istotna statystycznie w stosunku do ogółu (na 95% poziomie ufności)

PREFERENCJA EKOLOGICZNYCH ROZWIĄZAŃ

Zakładając, że otrzymujesz dotację na ekologiczne rozwiązania dla mieszkania/domu, na co przeznaczysz(a)byś otrzymane pieniądze?
(maks. 3 odpowiedzi)



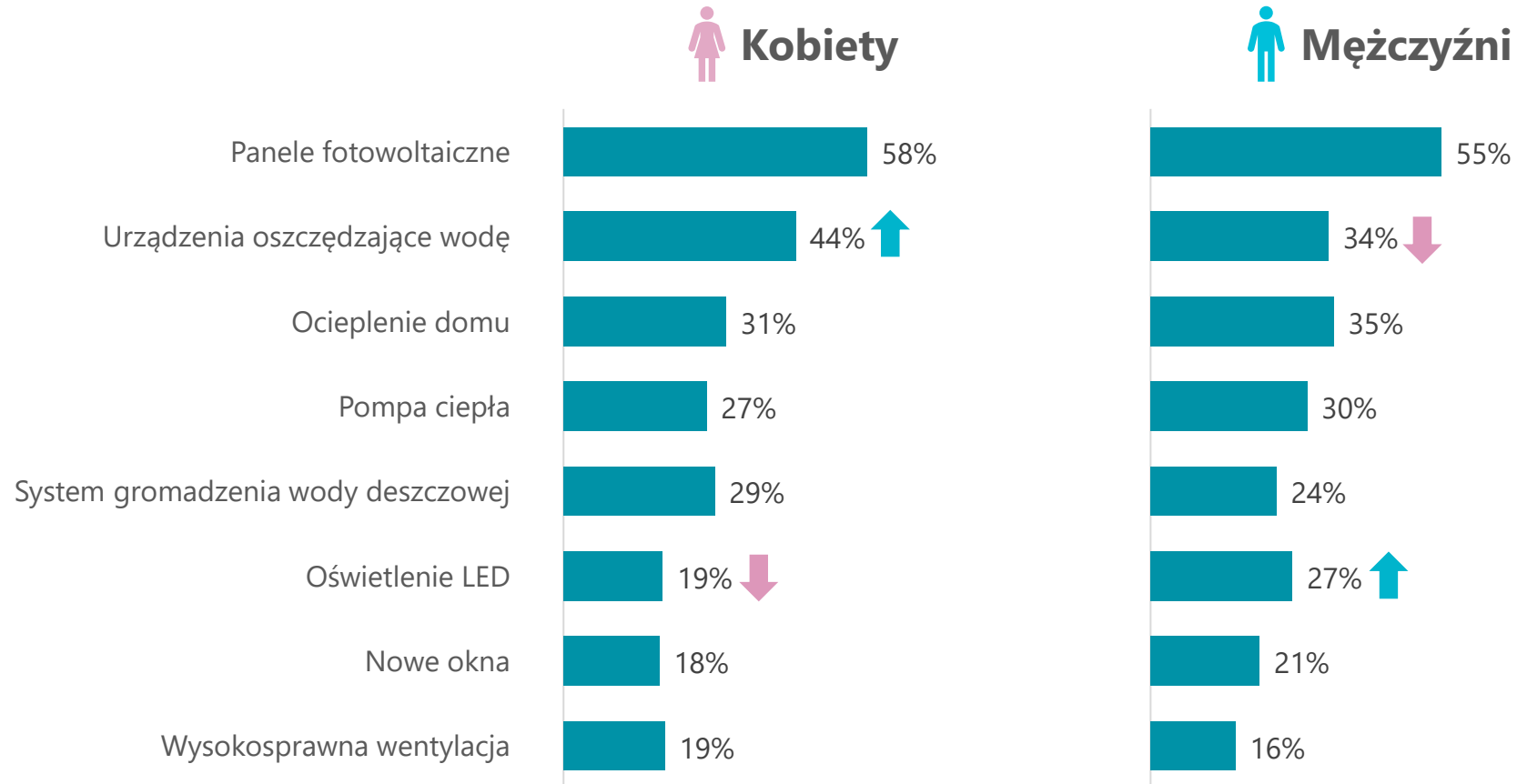
N=1037 – wszyscy respondenci

Panele fotowoltaiczne są wybierane na pierwszym miejscu. W drugiej kolejności respondenci wskazują na urządzenia oszczędzające wodę, a w trzeciej na ocieplenie domu.

- Kobiety w większym stopniu od mężczyzn preferują urządzenia oszczędzające wodę, a rzadziej oświetlenie LED.
- Panele fotowoltaiczne uzyskują najwyższy wynik w grupie osób 35-44 lata, a najniższy wśród najmłodszych w wieku 18-24.

PREFERENCJA EKOLOGICZNYCH ROZWIĄZAŃ

Zakładając, że otrzymujesz dotację na ekologiczne rozwiązania dla mieszkania/domu, na co przeznaczyl(a)byś otrzymane pieniądze?
(maks. 3 odpowiedzi)

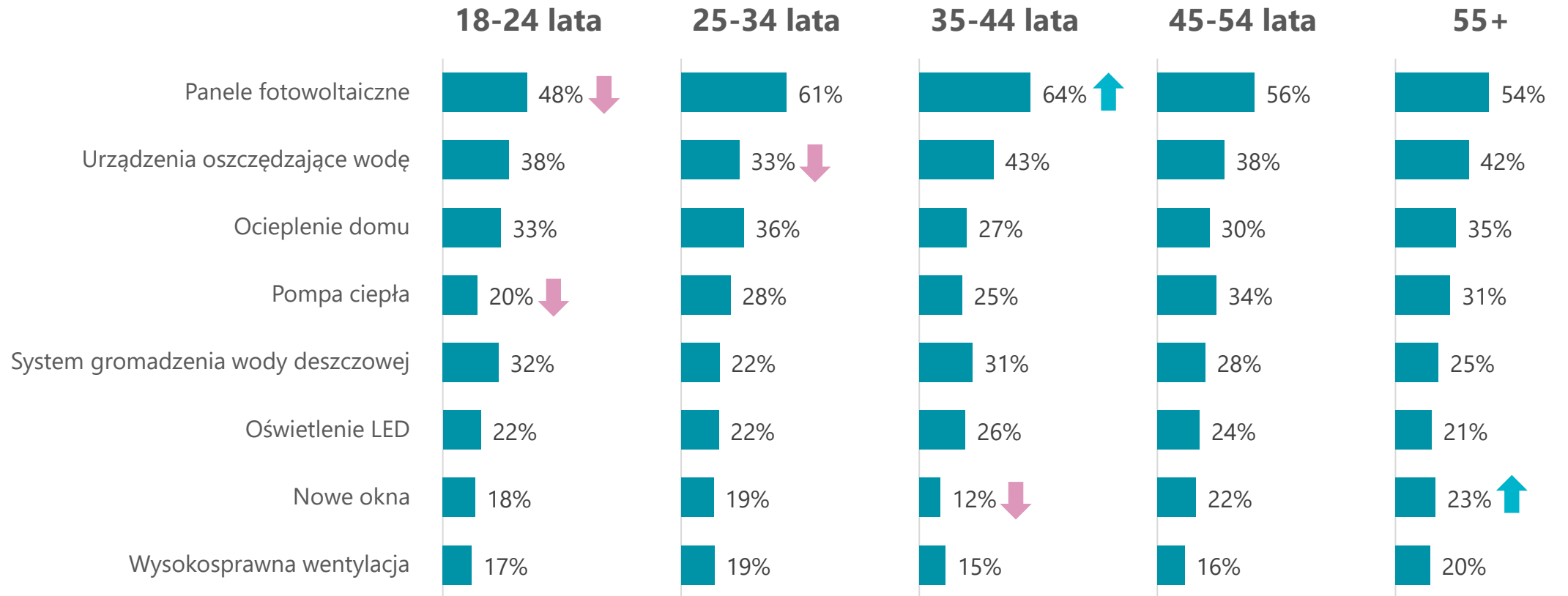


Kobiety: N=542 | Mężczyźni: N=495

↑ ↓ różnica istotna statystycznie w stosunku do ogółu (na 95% poziomie ufności)

PREFERENCJA EKOLOGICZNYCH ROZWIĄZAŃ

Zakładając, że otrzymujesz dotację na ekologiczne rozwiązania dla mieszkania/domu, na co przeznaczyl(a)byś otrzymane pieniądze?
(maks. 3 odpowiedzi)



18-24 lata: N=105 | 25-34 lata: N=204 | 35-44 lata: N=200 | 45-54 lata: N=162 | 55+: N=366

↑ ↓ różnica istotna statystycznie w stosunku do ogółu (na 95% poziomie ufności)

O BADANIU

Ankieta internetowa zrealizowana przez
agencję badawczą Inquiry na panelu
YouGov w maju 2021, N=1037

Kontakt:

Bianka Piotrowicz
b.piotrowicz@inquiry.com.pl
tel. + 48 533 090 263

O INQUIRY

Agencja badawcza Inquiry prowadzi badania
konsumenckie oraz badania opinii publicznej.

Dostarczamy informacji niezbędnych
do stworzenia strategii marketingowej,
monitorujemy trendy i postawy
konsumenckie oraz wspieramy ekspansję firm
w Polsce i za granicą.

Więcej informacji: www.inquiry.com.pl